










ZESTAWIENIE STOLARKI DRZWIOWEJ
SKALA 1:100

		D1	D2	D3	D4	D5	B1	B2	B3	B4
										
MIN. WYMIARY W ŚWIETLE OŚCIEŻNICY	Sz	100	160	100	180	80	415	350	330	440
	Hs	215	215	200	300	200	365	550	360	320
TYP		ZEWNĘTRZNE, JEDNOSKRZYDŁOWE	ZEWNĘTRZNE, DWUSKRZYDŁOWE	ZEWNĘTRZNE, DWUSKRZYDŁOWE	ZEWNĘTRZNE, DWUSKRZYDŁOWE	ZEWNĘTRZNE, JEDNOSKRZYDŁOWE	BRAMA SEGMENTOWA	BRAMA SEGMENTOWA	BRAMA ROZSUWANA, DWUSKRZYDŁOWA	BRAMA DWUSKRZYDŁOWA
KOLOR		RAL 5014	RAL 5014	RAL 5014	RAL 9016	RAL 5014	RAL 9016	RAL 9016	RAL 9016	RAL 9016
L/P		1/0	1/1	1/1	1/1	1/0				
ILOŚĆ		1	1	2	1	1	2	1	1	1
UWAGI		DRZWI PCV Z KLAMKĄ PROFIL CIEPŁY U(max)=1,1[W/(m2*K)],	DRZWI PCV Z KLAMKĄ PROFIL CIEPŁY U(max)=1,1[W/(m2*K)],	DRZWI PCV Z KLAMKĄ U(max)=1,1[W/(m2*K)],	DRZWI PCV Z KLAMKĄ U(max)=1,1[W/(m2*K)],	DRZWI PCV Z KLAMKĄ U(max)=1,1[W/(m2*K)],	U(max)=1,1[W/(m2*K)],	U(max)=1,1[W/(m2*K)],	U(max)=1,1[W/(m2*K)],	U(max)=1,1[W/(m2*K)],

Uwagi:

1. Przed zamówieniem stolarki i ślusarki wykonawca powinien bezwzględnie sprawdzić wymiary otworów na budowie;
2. Wymiary dostosować do wymagań producenta;
3. Dostawca ślusarki musi dokonać inwentaryzacji własnej przed przystąpieniem do produkcji;
4. Ostseczny kolor stolarki i ślusarki ustalić z Inwestorem

Temat:	PROJEKT DOCIEPLANIA I KOLORYSTYKI BUDYNKU MAGAZYNOWO PRODUKCYJNEGO Z CZĘŚCIĄ BIUROWĄ HALI ZOMECH – ZAKŁAD OBRÓBKI MECHANICZNEJ SP. Z O.O. W LUBLINIE, NR DZIAŁKI 1/118, UL. BLACHARSKA 2, 20-209 LUBLIN		
Inwestor:	ZOMECH - ZAKŁAD OBRÓBKI MECHANICZNEJ SP. Z O. O. W LUBLINIE UL. BLACHARSKA 2 20-209 LUBLIN	Data:	04.2018
Tytuł rysunku:	ZESTAWIENIE STOLARKI DRZWIOWEJ	Skala:	1:100
		Nr rysunku:	R 05
Projektował:	mgr inż. arch. Wojciech Kępa nr upr. 1448/Lb/91		
Sprawdzający:	mgr inż. arch. Marek Mizak nr upr. 2331/Lb/84		
Projekt stanowi własność firmy Biopolinex sp. z o. o. Kopiowanie i rozpowszechnianie bez zgody właściciela jest zabronione			